

SAIS IPS SAS
 NIT 825,003,378-5
 ESTADO DE RESULTADOS INTEGRALES
 ENERO 01 A DICIEMBRE 31
 SABANALARGA - ATLANTICO


	2.022
41 INGRESOS OPERACIONALES	
4115 UNIDAD FUNCIONAL DE HOSPITALIZACION E INTERNACION	35.243.363.402
4175 DEVOLUCIONES, REBAJAS Y DESCUENTOS EN VENTAS DE SERVICIOS	3.146.427.848
TOTAL INGRESOS OPERACIONALES	32.096.935.554
42 INGRESOS NO OPERACIONALES	
4210 RENDIMIENTOS FINANCIEROS	0
4215 SUBVENCIONES	68.707.531
TOTAL INGRESOS NO OPERACIONALES	68.707.531
TOTAL INGRESOS NETOS	32.165.643.085
61 COSTOS DE PRESTACION DE SERVICIOS	
6115 UNIDAD FUNCIONAL DE HOSPITALIZACION E INTERNACION	7.848.408.613
TOTAL COSTOS DE PRESTACION DE SERVICIOS	7.848.408.613
UTILIDAD BRUTA	24.317.234.472
51 GASTOS DE ADMINISTRACION	
5105 GASTOS DE ADMINISTRACION	7.799.056.298
TOTAL GASTOS DE ADMINISTRACION	7.799.056.298
UTILIDAD OPERACIONAL	16.518.178.174
52 GASTOS DE VENTAS	
5205 GASTOS DE VENTAS	0
TOTAL GASTOS DE VENTAS	0
UTILIDAD OPERATIVA	16.518.178.174
53 GASTOS NO OPERACIONALES	
5305 FINANCIEROS	611.547.855
TOTAL GASTOS NO OPERACIONALES	611.547.855
UTILIDAD ANTES DE IMPUESTOS	15.906.630.319
54 PROVISIÓN PARA OBLIGACIONES FISCALES	0
5405 IMPUESTO DE RENTA Y COMPLEMENTARIOS	0
59 GANANCIAS Y PERDIDAS	15.906.630.319



Asceneth del Carmen Ponce Attie
 Representante Legal



Alfredina Guerra Barrios
 Revisor Fiscal
 TP 171658-t



Marlon Martinez Valencia
 Contador
 TP 108.431-T

SAIS IPS SAS
NIT 825,003,378-5
ESTADO DE SITUACION FINANCIERA
AL 31 DE DICIEMBRE
SABANALARGA - ATLANTICO


ACTIVO CORRIENTE	2.022
11 DISPONIBLE	47.804.467
1225 CERTIFICADOS	0
1305 CLIENTES NACIONALES FACTURACION RADICADA CONCILIADA	40.857.766.244
1330 ANTICIPOS, AVANCES Y DEPOSITOS	7.313.312.499
14 INVENTARIO	333.764.159
TOTAL ACTIVO CORRIENTE	48.552.647.369
ACTIVO NO CORRIENTE	
15 PROPIEDADES PLANTA Y EQUIPOS	34.155.872.401
1592 DEPRECIACION ACUMULADA	-9.170.459.661
1635 LICENCIAS	26.512.838
TOTAL ACTIVOS NO CORRIENTES	25.011.925.578
TOTAL DE LOS ACTIVOS	73.564.572.947
PASIVO	
CORRIENTE	
21 OBLIGACIONES FINANCIERAS	0
22 PROVEEDORES	10.382.714.429
24 IMPUESTOS, GRAVAMENES Y TASAS	50.343.682
26 PASIVOS ESTIMADOS	0
25 OBLIGACIONES LABORALES	0
23 CUENTAS POR PAGAR	1.550.261.434
TOTAL PASIVO CORRIENTE	11.983.319.545
NO CORRIENTE	
23 CUENTAS POR PAGAR	0
28 OTROS PASIVOS	4.791.966.091
TOTAL PASIVO NO CORRIENTE	4.791.966.091
TOTAL PASIVOS	16.775.285.636
PATRIMONIO	
31 CAPITAL SOCIAL	2.150.000.000
37 RESULTADOS DE EJERCICIOS ANTERIORES	38.732.656.992
36 RESULTADOS DEL EJERCICIO	15.906.630.319
TOTAL PATRIMONIO	56.789.287.311
TOTAL PASIVO Y PATRIMONIO	73.564.572.947



Asceneth del Carmen Ponce Attie
Representante Legal



Alfredina Guerra Barrios
Revisor Fiscal
TP 171658-t



Marlon Martinez Valencia
Contador
TP 108.431-T

SAIS IPS S.A.S.

NIT: 825,003,378-5

NOTAS A LOS ESTADOS FINANCIEROS A CORTE 31 DE DICIEMBRE DE 2,022

Con corte a la fecha de presentación de los estados financieros, la Entidad se encuentra obligada a presentar sólo estados financieros individuales, los cuales fueron preparados de conformidad con lo dispuesto por el nuevo marco normativo en materia contable y financiera: Normas de Contabilidad y de Información Financiera aceptadas en Colombia, en adelante NCIF, definido mediante la Ley 1314 del 2009, reglamentadas por el Decreto Único Reglamentario 2420 del 2015.

Las NCIF (Normas Colombianas de Información Financiera) aplicadas en estos estados financieros se basan en la Norma Internacional de Información

DETALLE	NOTA No	SALDO
Disponible	1	47.804.467
Conformada por el efectivo de bancos, cajas, provenientes del recaudo de ventas a créditos		

DETALLE	NOTA No	SALDO
Certificados	2	0
Conformada por inversiones en certificados de deposito a termino banco davivienda		

DETALLE	NOTA No	SALDO
deudores	3	40.857.766.244
Registra cuentas por cobrar a clientes		

DETALLE	NOTA No	SALDO
Otros Deudores	4	7.313.312.499
Conformada por saldo a favor en declaraciones de impuestos y otros		

DETALLE	NOTA No	SALDO
Inventarios	5	333.764.159
Conformados por medicamentos y material medico para atender la demanda		

DETALLE	NOTA No	SALDO
Propiedades plantas y equipos	6	24.985.412.740
Conformado por equipos de computacion y comunicación, y equipos medicos, depreciaciones y construcciones en curso		

DETALLE	NOTA No	SALDO
Intangibles	7	26.512.838
Conformado por licencias de software		

DETALLE	NOTA No	SALDO
Obligaciones Financieras	8	0
Registra obligaciones financieras en la adqicion de equipos medicos		

DETALLE	NOTA No	SALDO
Proveedores	9	10.382.714.429
Representa las compra de medicamentos, material hospitalario y materiales de construccion		

DETALLE	NOTA No	SALDO
Impuestos, Gravámenes y Tasas	10	50.343.682
Representa las retenciones por concepto de impuesto de renta e Industria y comercio practicadas en el periodo		

DETALLE	NOTA No	SALDO
Obligaciones laborales	11	0
Representa obligaciones a corto plazo con empleados		

DETALLE	NOTA No	SALDO
Costos y gastos por pagar	12	1.550.261.434
Representa obligaciones a corto plazo y deudas con accionistas		

DETALLE	NOTA No	SALDO
Otros Pasivos	13	4.791.966.091
Representa anticipos por ingresos en participacion, en la union temporal uci de la sabana, para ejecucion del contrato 053 de 2,008		

DETALLE	NOTA No	SALDO
Capital	14	2.150.000.000
Registra el capital social		

DETALLE	NOTA No	SALDO
Resultados de ejercicios anteriores	15	38.732.656.992
Registra las utilidades acumuladas de vigencias anteriores que no han sido distribuidas en cabeza de los socios		

DETALLE	NOTA No	SALDO
Utilidad del Ejercicio	16	15.906.630.319
Representa el resultado del ejercicio correspondiente al corte diciembre 2,022 , aceptable por expansión en servicios e inversiones en equipos medicos		

DETALLE	NOTA No	SALDO
Ingresos operacionales	17	32.165.643.085

Representa la prestación de servicios de salud

DETALLE	NOTA No	SALDO
Costos operacionales de ventas	18	7.848.408.613
Registra costo por compras de medicamentos, material medico, prestadores de servicio, mano de obra.		


DETALLE	NOTA No	SALDO
Gastos operacionales de administración	19	7.799.056.298
Agrupa sueldos, prestaciones sociales, bonificaciones, honorarios, servicios publicos, arrendamientos, mantenimientos, instalaciones, utiles y papeleria, viaticos, seguridad social (Planilla Integrada), y otros.		

DETALLE	NOTA No	SALDO
Gastos operacionales de ventas	20	0
Agrupa otros gastos que incluyen en el desarrollo de las operaciones		

DETALLE	NOTA No	SALDO
Gastos financieros	21	611.547.855
Agrupa el gravamen a los movimientos financieros por manejo de cuentas bancarias y otros descuentos financieros		



Asceneth del Carmen Ponce Attie
Representante Legal



Marlon Martinez Valencia
Contador
TP 108.431-T



Alfredina Guerra Barrios
Revisor Fiscal
TP 171658-T