

SAIS IPS SAS
NIT 825,003,378-5
ESTADO DE RESULTADOS INTEGRALES
ENERO 01 A DICIEMBRE 31
SABANALARGA - ATLANTICO


		2.020
41	INGRESOS OPERACIONALES	
4115	UNIDAD FUNCIONAL DE HOSPITALIZACION E INTERNACION	42.043.210.014
4175	DEVOLUCIONES, REBAJAS Y DESCUENTOS EN VENTAS DE SERVICIOS	6.008.269.662
	TOTAL INGRESOS OPERACIONALES	36.034.940.352
42	INGRESOS NO OPERACIONALES	
4210	RENDIMIENTOS FINANCIEROS	0
4215	SUBVENCIONES	1.591.976.890
	TOTAL INGRESOS NO OPERACIONALES	1.591.976.890
	TOTAL INGRESOS NETOS	37.626.917.242
61	COSTOS DE PRESTACION DE SERVICIOS	
6115	UNIDAD FUNCIONAL DE HOSPITALIZACION E INTERNACION	21.174.360.043
	TOTAL COSTOS DE PRESTACION DE SERVICIOS	21.174.360.043
	UTILIDAD BRUTA	16.452.557.199
51	GASTOS DE ADMINISTRACION	
5105	GASTOS DE ADMINISTRACION	14.661.339.102
	TOTAL GASTOS DE ADMINISTRACION	14.661.339.102
	UTILIDAD OPERACIONAL	1.791.218.097
52	GASTOS DE VENTAS	
5205	GASTOS DE VENTAS	0
	TOTAL GASTOS DE VENTAS	0
	UTILIDAD OPERATIVA	1.791.218.097
53	GASTOS NO OPERACIONALES	
5305	FINACIEROS	550.461.337
	TOTAL GASTOS NO OPERACIONALES	550.461.337
	UTILIDAD ANTES DE IMPUESTOS	1.240.756.760
54	PROVISIÓN PARA OBLIGACIONES FISCALES	
5405	IMPUESTO DE RENTA Y COMPLEMENTARIOS	0
59	GANANCIAS Y PERDIDAS	1.240.756.760



Asceneth del Carmen Ponce Attie
Representante Legal



Alfredina Guerra Barrios
Revisor Fiscal
TP 171658-t



Marlon Martinez Valencia
Contador
TP 108.431-T

VIGILADO POR LA SUPERSALUD

SAIS IPS SAS
NIT 825,003,378-5
ESTADO DE SITUACION FINANCIERA
AL 31 DE DICIEMBRE
SABANALARGA - ATLANTICO


ACTIVO CORRIENTE	2.020
11 DISPONIBLE	179.774.783
1225 CERTIFICADOS	0
1305 CLIENTES NACIONALES FACTURACION RADICADA CONCILIADA	26.025.739.294
1330 ANTICIPOS, AVANCES Y DEPOSITOS	2.505.693.259
14 INVENTARIO	0
TOTAL ACTIVO CORRIENTE	28.711.207.336
ACTIVO NO CORRIENTE	
15 PROPIEDADES PLANTA Y EQUIPOS	49.131.201.509
1592 DEPRECIACION ACUMULADA	-1.968.083.613
1635 LICENCIAS	26.512.838
TOTAL ACTIVOS NO CORRIENTES	47.189.630.734
TOTAL DE LOS ACTIVOS	75.900.838.070
PASIVO	
CORRIENTE	
21 OBLIGACIONES FINANCIERAS	1.200.000.000
22 PROVEEDORES	14.344.365.459
24 IMPUESTOS, GRAVAMENES Y TASAS	93.963.068
26 PASIVOS ESTIMADOS	0
25 OBLIGACIONES LABORALES	18.171.094
23 CUENTAS POR PAGAR	2.990.831.231
TOTAL PASIVO CORRIENTE	18.647.330.852
NO CORRIENTE	
23 CUENTAS POR PAGAR	927.591.590
28 OTROS PASIVOS	52.250.331.404
TOTAL PASIVO NO CORRIENTE	53.177.922.994
TOTAL PASIVOS	71.825.253.846
PATRIMONIO	
31 CAPITAL SOCIAL	2.150.000.000
37 RESULTADOS DE EJERCICIOS ANTERIORES	684.827.464
36 RESULTADOS DEL EJERCICIO	1.240.756.760
TOTAL PATRIMONIO	4.075.584.224
TOTAL PASIVO Y PATRIMONIO	75.900.838.070



Asceneth del Carmen Ponce Attie
Representante Legal



Alfredina Guerra Barrios
Revisor Fiscal
TP 171658-t



Marlon Martinez Valencia
Contador
TP 108.431-T

SAIS IPS IPS S.A.S.

NIT: 825.003.378-5

NOTAS A LOS ESTADOS FINANCIEROS A CORTE 31 DE DICIEMBRE DE 2,020

Con corte a la fecha de presentación de los estados financieros, la Entidad se encuentra obligada a presentar sólo estados financieros individuales, los cuales fueron preparados de conformidad con lo dispuesto por el nuevo marco normativo en materia contable y financiera: Normas de Contabilidad y de Información Financiera aceptadas en Colombia, en adelante NCIF, definido mediante la Ley 1314 del 2009, reglamentadas por el Decreto Único Reglamentario 2420 del 2015.

Las NCIF (Normas Colombianas de Información Financiera) aplicadas en estos estados financieros se basan en la Norma Internacional de Información Financiera para Pymes, en adelante NIIF para Pymes, emitida por el Consejo de Normas Internacionales de Contabilidad (International Accounting Standards Board – IASB, por sus siglas en inglés) en el año 2009; las normas de base corresponden a las oficialmente traducidas al español y emitidas al 1 de enero del 2009.

DETALLE	NOTA No	SALDO
Disponible	1	179.774.783
Conformada por el efectivo de bancos, cajas,provenientes del recaudo de ventas a creditos		

DETALLE	NOTA No	SALDO
Certificados	2	0
Conformada por inversiones en certificados de deposito a termino banco davivienda		

DETALLE	NOTA No	SALDO
deudores	3	26.025.739.294
Registra cuentas por cobrar a clientes		

DETALLE	NOTA No	SALDO
Otros Deudores	4	2.505.693.259
Conformada por saldo a favor en declaraciones de impuestos y otros		

DETALLE	NOTA No	SALDO
Inventarios	5	0
Conformados por medicamentos y material medico para atender la demanda		

DETALLE	NOTA No	SALDO
Propiedades plantas y equipos	6	47.163.117.896
Conformado por equipos de computacion y comunicación, y equipos medicos, depreciaciones y construcciones en curso		

DETALLE	NOTA No	SALDO
Intangibles	7 Conformado por licencias de software	26.512.838

DETALLE	NOTA No	SALDO
Obligaciones Finacieras	8 Registra obligaciones finacieras en la adquisicion de equipos medicos	1.200.000.000

DETALLE	NOTA No	SALDO
Proveedores	9 Representa las compra de medicamentos, material hospitalario y materiales de construccion	14.344.365.459

DETALLE	NOTA No	SALDO
Provision Imporenta	10 Representa la estimacion para el posible impuesto de renta	93.963.068

DETALLE	NOTA No	SALDO
Obligaciones laborales	11 Representa obligaciones a corto plazo con empleados	18.171.094

DETALLE	NOTA No	SALDO
Costos y gastos por pagar	12 Representa obligaciones a corto plazo y deudas con accionistas	3.918.422.821

DETALLE	NOTA No	SALDO
---------	---------	-------

Ingresos diferidos	13	52.250.331.404
Representa anticipos por ingresos en participacion, en la union temporal uci de la sabana, para ejecucion del contrato 053 de 2,008		

DETALLE	NOTA No	SALDO
Capital	14	2.150.000.000
Registra el capital social		

DETALLE	NOTA No	SALDO
Resultados de ejercicios anteriores	15	684.827.464
Registra las utilidades acumuladas de vigencias anteriores que no han sido distribuidas en cabeza de los socios		

DETALLE	NOTA No	SALDO
Utilidad del Ejercicio	16	1.240.756.760
Representa el resultado del ejercicio a Diciembre 31 de 2,020 , aceptable por expansión en servicios e inversiones en equipos medicos		

DETALLE	NOTA No	SALDO
Ingresos operacionales	17	37.626.917.242
Representa la prestacion de servicios de salud		


DETALLE	NOTA No	SALDO
Costos operacionales de ventas	18	21.174.360.043
Registra costo por compras de medicamentos, material medico, prestadores de servicio, mano de obra.		

DETALLE	NOTA No	SALDO
Gastos operacionales de administración	19	14.661.339.102


Agrupar sueldos, prestaciones sociales, bonificaciones, honorarios, servicios públicos, arrendamientos, mantenimientos, instalaciones, útiles y papelería, viáticos, seguridad social (Planilla Integrada), y otros.

DETALLE	NOTA No	SALDO
Gastos operacionales de ventas	20	0
Agrupar otros gastos que incluyen en el desarrollo de las operaciones		

DETALLE	NOTA No	SALDO
Gastos financieros	21	550.461.337
Agrupar el gravamen a los movimientos financieros por manejo de cuentas bancarias y otros descuentos financieros		



Asceneth del Carmen Ponce Attie
Representante Legal



Marlon Martinez Valencia
Contador
TP 108.431-T



Alfredina Guerra Barrios
Revisor Fiscal
TP 171658-T